



UNIVERSIDAD TECNOLÓGICA METROPOLITANA DE AGUASCALIENTES AGUASCALIENTES


Estado Analítico del Ejercicio del Presupuesto de Egresos Clasificación por Objeto del Gasto (Capítulo y Concepto) Del 01/ene./2020 Al 30/sep./2020


Fecha y hora de Impresión | 12/oct./2020
10:32 a. m.

Usu: Cont2

Rep: rptEstadoPresupuestoEgresos_CP_CTO

Concepto	Egresos					Subejercicio 6 = (3 - 4)
	Aprobado	Ampliaciones / (Reducciones)	Modificado	Devengado	Pagado	
	1	2	3=(1+2)	4	5	
SERVICIOS PERSONALES	\$8,510,000.00	\$2,306,691.91	\$10,816,691.91	\$7,458,509.98	\$7,362,787.10	\$3,358,181.93
REMUNERACIONES AL PERSONAL DE CARÁCTER PERMANEN	\$2,870,000.00	\$830,699.00	\$3,700,699.00	\$3,028,844.98	\$3,028,844.98	\$671,854.02
REMUNERACIONES AL PERSONAL DE CARÁCTER TRANSITOR	\$4,776,000.00	-\$59,500.00	\$4,716,500.00	\$3,099,810.70	\$3,099,810.70	\$1,616,689.30
REMUNERACIONES ADICIONALES Y ESPECIALES	\$464,000.00	\$582,464.91	\$1,046,464.91	\$451,414.76	\$451,414.76	\$595,050.15
SEGURIDAD SOCIAL	\$362,000.00	\$929,700.00	\$1,291,700.00	\$828,476.28	\$737,546.32	\$463,223.72
OTRAS PRESTACIONES SOCIALES Y ECONÓMICAS	\$31,000.00	\$30,000.00	\$61,000.00	\$49,963.26	\$45,170.34	\$11,036.74
PREVISIONES	\$7,000.00	-\$6,672.00	\$328.00	\$0.00	\$0.00	\$328.00
MATERIALES Y SUMINISTROS	\$1,041,200.00	-\$26,770.00	\$1,014,430.00	\$573,506.40	\$555,383.60	\$440,923.60
MATERIALES DE ADMINISTRACIÓN, EMISIÓN DE DOCUMENTO	\$821,600.00	-\$88,120.00	\$733,480.00	\$386,990.91	\$376,825.71	\$346,489.09
ALIMENTOS Y UTENSILIOS	\$84,000.00	\$14,948.00	\$98,948.00	\$89,846.40	\$89,846.40	\$9,101.60
MATERIALES Y ARTÍCULOS DE CONSTRUCCIÓN Y DE REPARA	\$5,000.00	\$19,402.00	\$24,402.00	\$7,717.50	\$7,717.50	\$16,684.50
COMBUSTIBLES, LUBRICANTES Y ADITIVOS	\$60,000.00	\$0.00	\$60,000.00	\$31,701.60	\$31,701.60	\$28,298.40
VESTUARIO, BLANCOS, PRENDAS DE PROTECCIÓN Y ARTÍCULO	\$40,800.00	\$0.00	\$40,800.00	\$14,525.11	\$6,567.51	\$26,274.89
HERRAMIENTAS, REFACCIONES Y ACCESORIOS MENORES	\$29,800.00	\$27,000.00	\$56,800.00	\$42,724.88	\$42,724.88	\$14,075.12
SERVICIOS GENERALES	\$1,769,000.00	\$721,161.74	\$2,490,161.74	\$1,378,396.19	\$1,336,436.02	\$1,111,765.55
SERVICIOS BÁSICOS	\$401,200.00	-\$84,900.00	\$316,300.00	\$157,502.23	\$157,502.23	\$158,797.77
SERVICIOS DE ARRENDAMIENTO	\$141,600.00	\$0.00	\$141,600.00	\$63,158.08	\$49,396.08	\$78,441.92
SERVICIOS PROFESIONALES, CIENTÍFICOS, TÉCNICOS Y OTR	\$348,000.00	\$393,443.80	\$741,443.80	\$412,673.61	\$412,673.61	\$328,770.19
SERVICIOS FINANCIEROS, BANCARIOS Y COMERCIALES	\$106,800.00	-\$6,916.35	\$99,883.65	\$71,077.07	\$70,033.07	\$28,806.58
SERVICIOS DE INSTALACIÓN, REPARACIÓN, MANTENIMIENTO	\$211,200.00	\$377,196.29	\$588,396.29	\$352,355.02	\$352,355.02	\$236,041.27
SERVICIOS DE COMUNICACIÓN SOCIAL Y PUBLICIDAD	\$64,500.00	\$0.00	\$64,500.00	\$17,568.00	\$17,568.00	\$46,932.00
SERVICIOS DE TRASLADO Y VIÁTICOS	\$197,800.00	\$4,570.00	\$202,370.00	\$62,736.62	\$53,342.62	\$139,633.38
SERVICIOS OFICIALES	\$112,900.00	\$0.00	\$112,900.00	\$84,695.20	\$84,695.20	\$28,204.80


CP. MARIA ADRIANA MUÑOZ PADILLA
JEFE DE ADMINISTRACIÓN Y FINANZAS


DR. JORGE A. GUILLEN MUÑOZ
RECTOR



**UNIVERSIDAD TECNOLÓGICA METROPOLITANA DE AGUASCALIENTES
AGUASCALIENTES**

**Estado Analítico del Ejercicio del Presupuesto de Egresos
Clasificación por Objeto del Gasto (Capítulo y Concepto)
| Del 01/ene./2020 Al 30/sep./2020**


Usr: Cont2
Rep: rptEstadoPresupuestoEgresos_CP_CTO

Fecha y hora de Impresión | 12/oct./2020
10:32 a. m.

Concepto	Egresos					Subejercicio 6 = (3 - 4)
	Aprobado	Ampliaciones / (Reducciones)	Modificado	Devengado	Pagado	
	1	2	3=(1+2)	4	5	
OTROS SERVICIOS GENERALES	\$185,000.00	\$37,768.00	\$222,768.00	\$156,630.36	\$138,870.19	\$66,137.64
Total del Gasto	\$11,320,200.00	\$3,001,083.65	\$14,321,283.65	\$9,410,412.57	\$9,254,606.72	\$4,910,871.08



CP. MARÍA ADRIANA MUÑOZ PADILLA
JEFE DE ADMINISTRACIÓN Y FINANZAS



DR. JORGE A. GUILLEN MUÑOZ
RECTOR